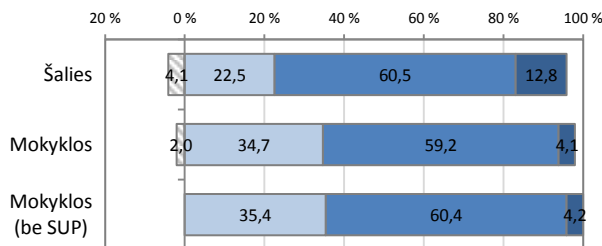


Mokinių pasiskirstymas pagal pasiekimų lygius

□ Nepasiektas patenkinamas □ Patenkinamas ■ Pagrindinis ■ Aukštesnysis

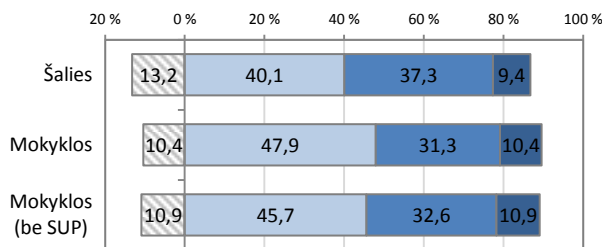
Matematika

	Mokinių sk.	Proc.
Nepasiektas patenkinamas	1	2,0%
Patenkinamas	17	34,7%
Pagrindinis	29	59,2%
Aukštesnysis	2	4,1%



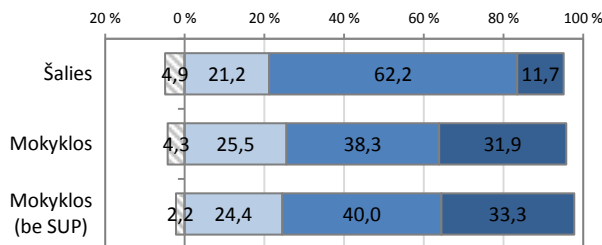
Skaitymas

	Mokinių sk.	Proc.
Nepasiektas patenkinamas	5	10,4%
Patenkinamas	23	47,9%
Pagrindinis	15	31,3%
Aukštesnysis	5	10,4%



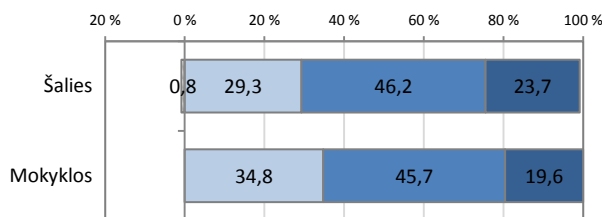
Rašymas

	Mokinių sk.	Proc.
Nepasiektas patenkinamas	2	4,3%
Patenkinamas	12	25,5%
Pagrindinis	18	38,3%
Aukštesnysis	15	31,9%



Pasaulio pažinimas

	Mokinių sk.	Proc.
Nepasiektas patenkinamas	0	0,0%
Patenkinamas	16	34,8%
Pagrindinis	21	45,7%
Aukštesnysis	9	19,6%



Skirtingų vietovių ir mokyklų tipų mokinių pasiekimų palyginimas

Vidutiniškai surinktų taškų dalis (proc.)

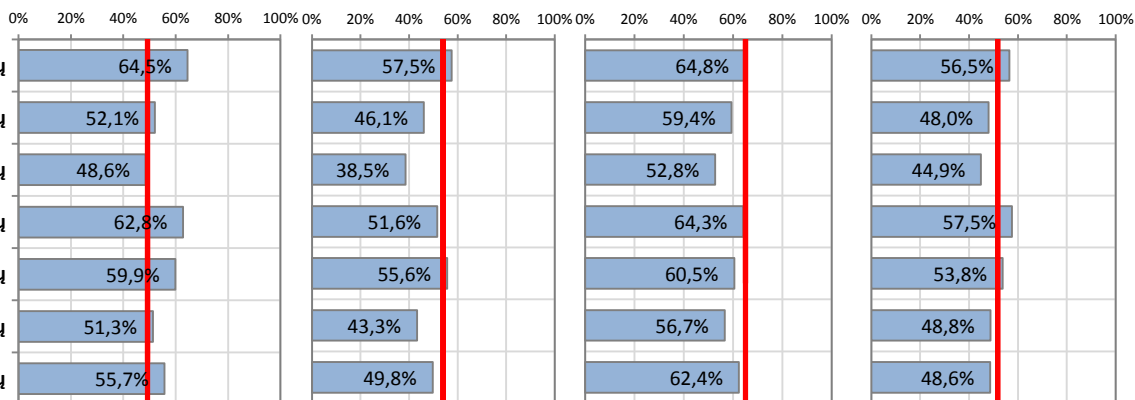
Jūsų mokyklos pasiekimai pažymėti vertikalia linija

Matematika

Skaitymas

Rašymas

Pasaulio pažinimas



Jūsų mokyklos vidurkis

49,2%

54,1%

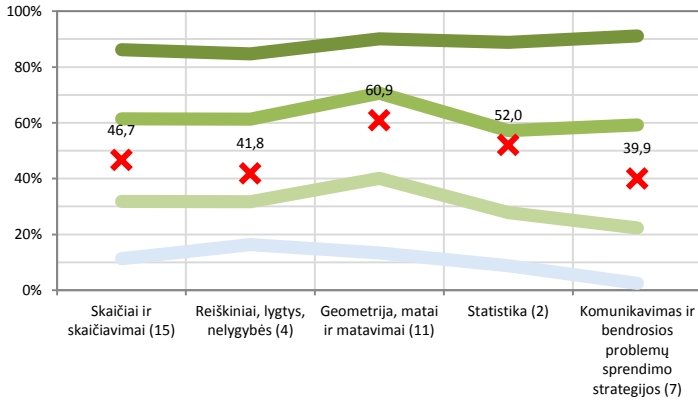
65,1%

51,7%

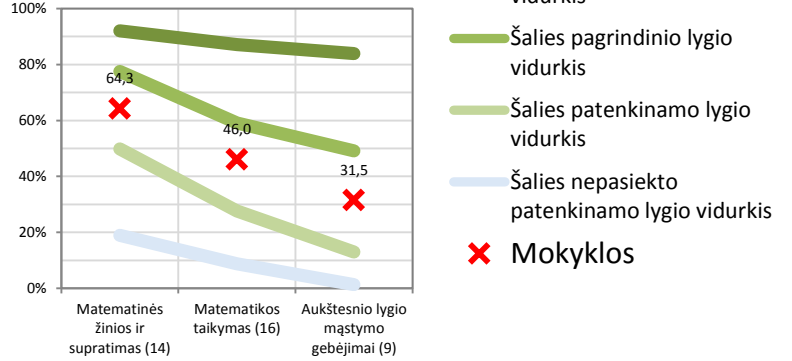
Apibendrinta mokyklos 4 klasės mokinių surinktų taškų dalis (proc.) pagal atskiras testuojamų dalykų turinio ir kognityvinių gebėjimų sritis

Matematika

Pagal turinio sritis

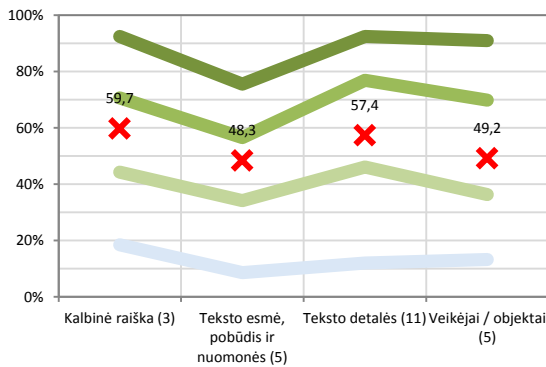


Pagal kognityvinių gebėjimų grupes

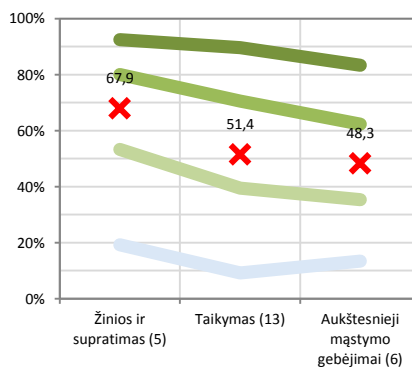


Skaitymas

Pagal veiklos sritis

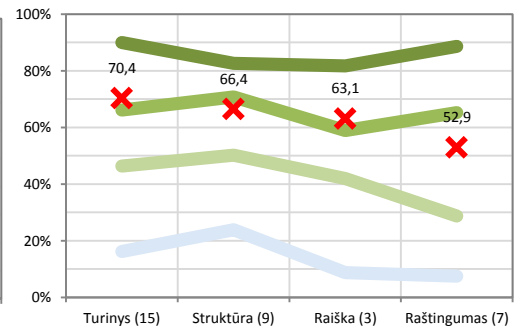


Pagal kognityvinių gebėjimų grupes



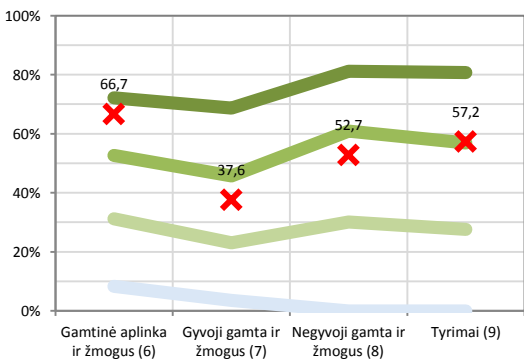
Rašymas

Pagal vertinimo kriterijus

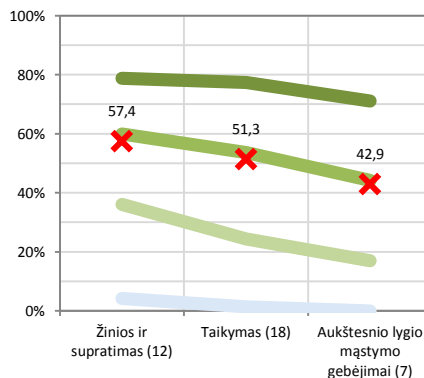


Pasaulio pažinimas

Pagal veiklos sritis



Pagal kognityvinių gebėjimų grupes



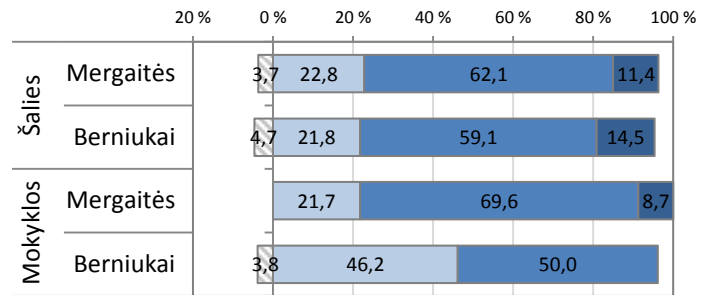
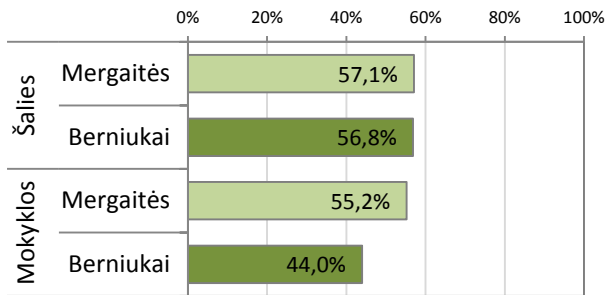
Diagramose parodyta, kokią dalį (proc.) taškų vidutiniškai surinko mokykla ir kiek vidutiniškai taškų surinko skirtingų lygių šalies bendrojo ugdymo mokyklų mokiniai. Horizontaliojoje ašyje nurodoma, kokios veiklos sritys ir kokie gebėjimai buvo vertinami (skliausteliuose nurodyta, kiek iš viso taškų buvo galima surinkti iš atitinkamos srities). Šios diagramos leidžia vaizdžiai įvertinti mokyklos stipriąsias ir silpnąsias sritis.

Mokinių pasiekimų analizė pagal lytį

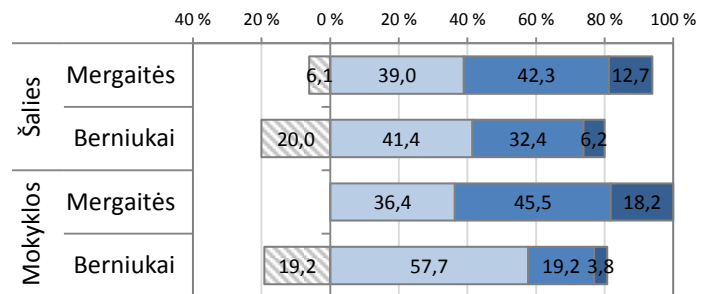
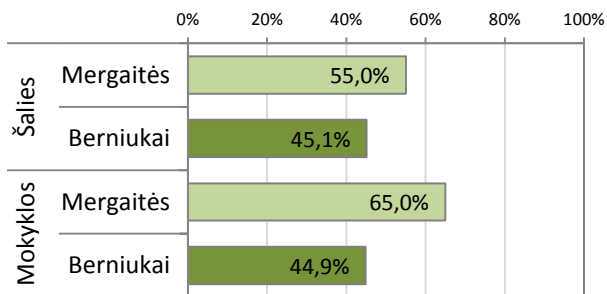
Vidutiniškai surinktų taškų dalis (proc.)

Pasiskirstymas pagal pasiekimų lygius (proc.)

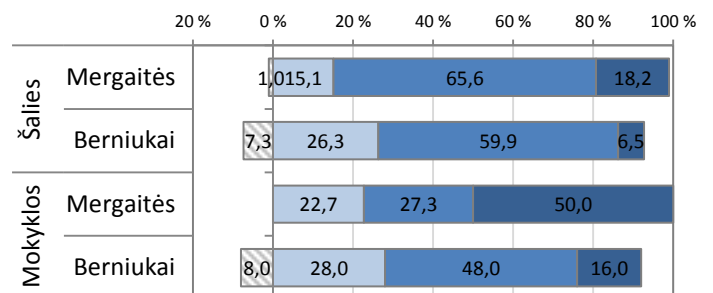
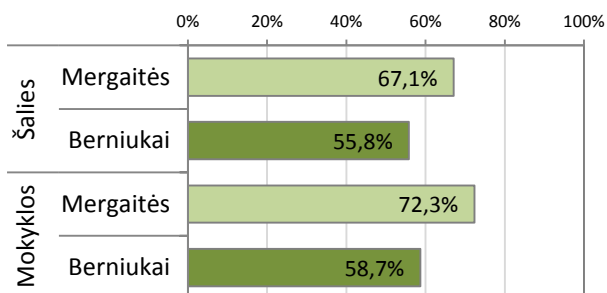
Matematika



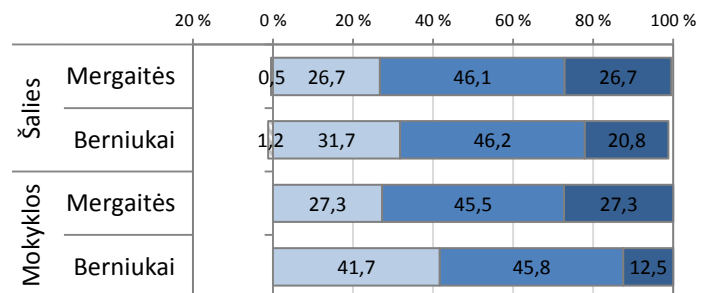
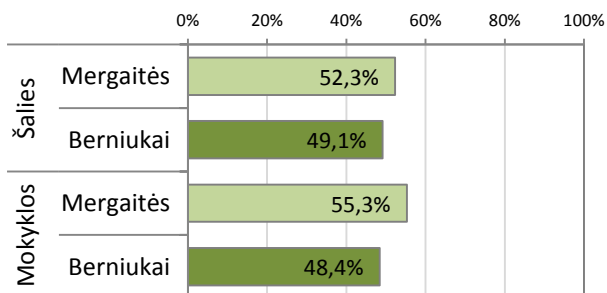
Skaitymas



Rašymas



Pasaulio pažinimas

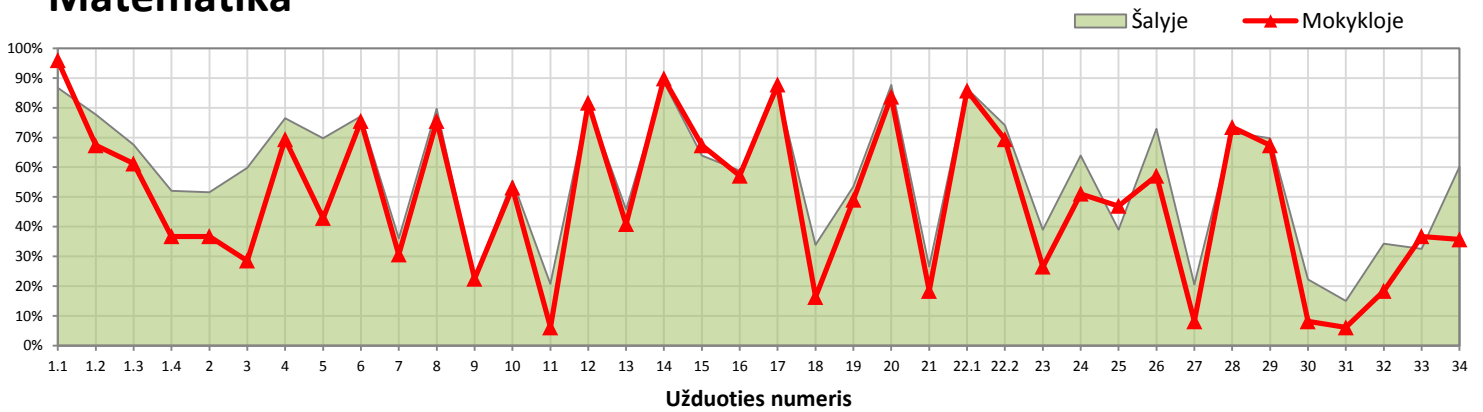


Nepasiektas patenkinamas
 Patenkinamas
 Pagrindinis
 Aukštesnysis

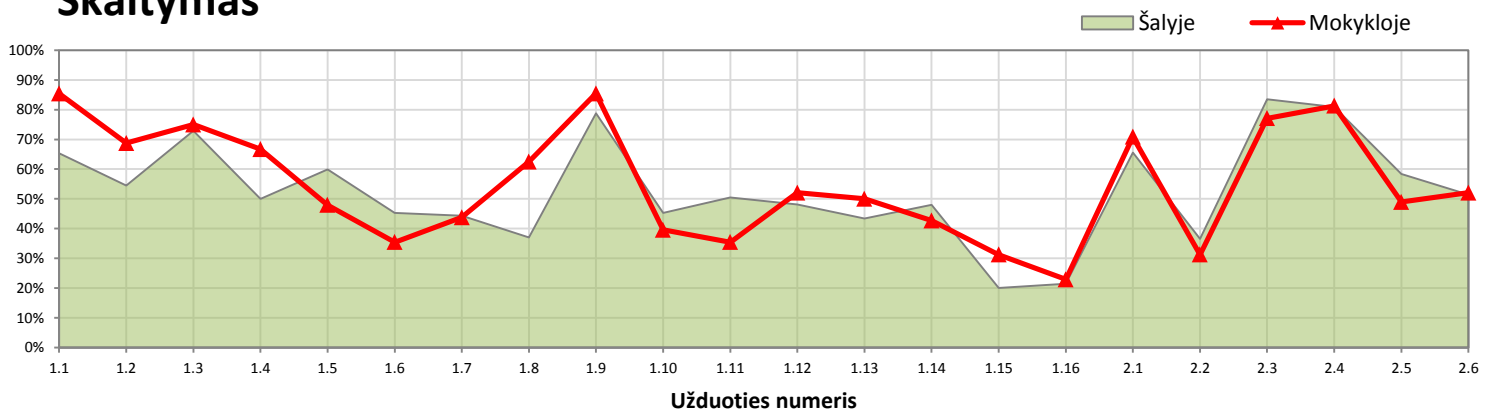
Atskirų užduočių pasiekimų (užduočių sunkumo) analizė

Teisingai užduotį atlikusių mokinių dalis (proc.)

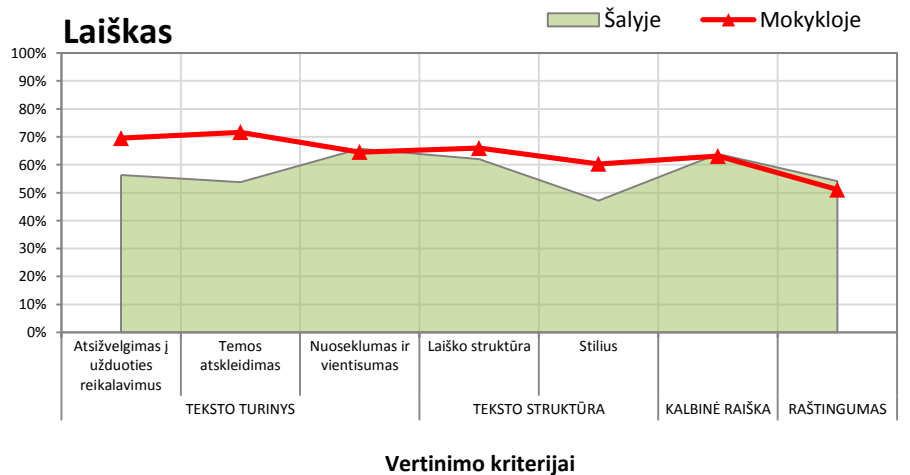
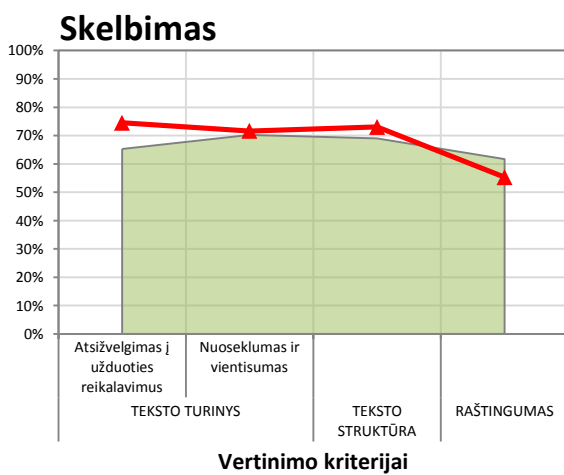
Matematika



Skaitymas



Rašymas



Pasaulio pažinimas

